

Europäischer Derivatemarkt mit Börsenumsätzen von 26,6 Mrd. Euro

Trotz Umsatzeinbußen nimmt Anzahl der Neuemissionen nur leicht ab

Die Verunsicherung der Anleger durch die Staatsschuldenkrise in Europa hat auch am europäischen Derivatemarkt ihre Spuren hinterlassen. Die europäischen Börsen verzeichneten im vierten Quartal 2011 börsliche Umsätze von Anlagezertifikaten und Hebelprodukten in Höhe von 26,6 Mrd. Euro. Im Vergleich zum Vorquartal gingen die Handelsaktivitäten um 29,1 Prozent zurück. Das zeigen die jüngsten Marktdaten, die von der European Structured Investment Products Association (EUSIPA) bei ihren Mitgliedern erhoben und von der Derivative Partners Research AG ausgewertet wurden.

Mitglieder im europäischen Dachverband EUSIPA sind: Zertifikate Forum Austria (ZFA), Association Française des Produits Dérivés de Bourse (afpdb), Deutscher Derivate Verband (DDV), Associazione Italiana Certificati e prodotti di Investimento (ACEPI), Swedish exchange-traded investment products association (SETIPA) und Swiss Structured Products Association (SSPA).

Das Handelsvolumen bei den Hebelprodukten verringerte sich im vierten Quartal gegenüber dem Vorquartal um 26,6 Prozent auf 16,2 Mrd. Euro. Der Anteil der Hebelprodukte am Gesamtumsatz an den Börsen der Mitgliedsländer lag bei 60,9 Prozent. Die Börsen verzeichneten bei den Anlagezertifikaten ein Handelsvolumen von 10,4 Mrd. Euro, was einen Rückgang von 32,7 Prozent gegenüber dem Zeitraum von Juli bis September bedeutete.

Ende Dezember 2011 wurden an den Börsen der EUSIPA-Mitglieder 880.161 Anlagezertifikate und Hebelprodukte angeboten. Ende des dritten Quartals lag das Angebot noch um 1,5 Prozent höher. Von den Banken wurden im Zeitraum von Oktober bis Dezember 510.598 neue Produkte gelistet. Gegenüber dem Vorquartal ging die Emissionstätigkeit der Banken um 13,7 Prozent zurück. 79,3 Prozent der Neuemissionen waren Hebelprodukte, Anlagezertifikate kamen auf einen Anteil von 20,7 Prozent.

Für Rückfragen:

Thomas Wulf
Generalsekretär

EUSIPA - European
Structured Investment
Products Association

Tel.: +32 (2) 550 34 15
Mobil: +32 (475) 25 15 99

wulf@eusipa.org
www.eusipa.org

Über EUSIPA

EUSIPA vertritt die Interessen der europäischen Zertifikatebranche. Im Mittelpunkt stehen dabei derivative Wertpapiere wie Zertifikate und Optionsscheine. EUSIPA setzt sich für einen attraktiven und fairen regulatorischen Rahmen dieser Finanzprodukte ein.

Der Dachverband ist Ansprechpartner der Politik und der europäischen Wertpapieraufsicht zu allen Fragen rund um Zertifikate. Wo immer gewünscht, stellt der Verband sein Expertenwissen zur Verfügung, gibt Stellungnahmen ab und wirkt so am politischen Meinungsbildungsprozess mit.

Mehr Anlegerschutz sowie mehr Verständlichkeit und Transparenz der Produkte sind wichtige Anliegen des Verbandes. Gemeinsam mit seinen Mitgliedsverbänden setzt er hier europaweite Branchenstandards. Diese reichen von einer übersichtlichen Produktklassifizierung über einheitliche Fachbegriffe bis hin zu einer umfangreichen Selbstverpflichtung in Form eines Branchen-Kodex.

Die Mitgliedsverbände sind:



Für Rückfragen:

Thomas Wulf
Generalsekretär

EUSIPA - European
Structured Investment
Products Association

Tel.: +32 (2) 550 34 15
Mobil: +32 (475) 25 15 99

wulf@eusipa.org
www.eusipa.org

EUSIPA Market Report on structured investment products

Q4/2011



Contents

Highlights	2
Quarterly overview	3
Exchange turnover	4
Number of new listings on exchange	5
Number of exchanged listed products	6
Appendix	7

1. Highlights

Exchange turnover: Significant Decline

In the fourth quarter the overall exchange turnover declined to 26.6 bn EUR which is a minus of 29.1 % compared to the last quarter (37.5 bn). Leverage products accumulated 16.2 bn EUR (-26,6 %) in turnover and investment products account for 10.4 bn EUR (-32,7 %).








Number of new listings: Slight Decline

Compared to the previous quarter the number of new listings declined by 13.72% to 510,598 products. Whereas 79.3 % of all issuers are in the leveraged segment investment products obtain a share of 20.7 %.

Number of products: Slight Decline

At the end of December 2011 a total of 880,161 products were listed in EUSIPA member countries. This is a minus of 1.5 % compared to the third quarter of 2011 (893,294).

2. Quarterly overview (Q4/2011)

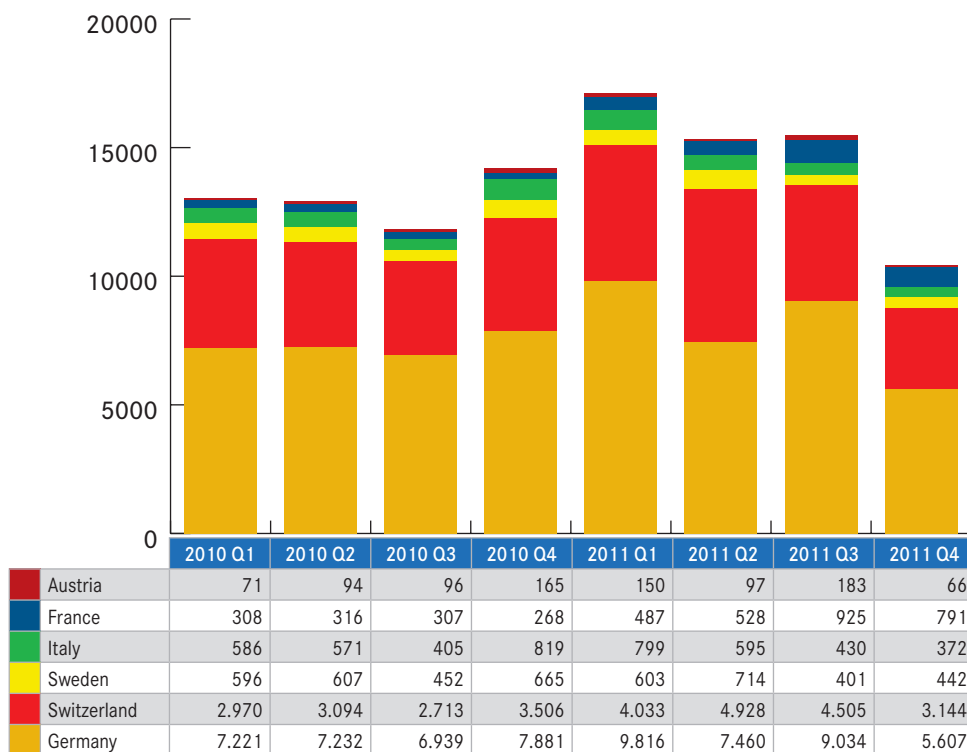
	 Austria	 France	 Germany	 Italy	 Sweden	 Switzerland	 EUSIPA
Exchange Turnover (Mio. EUR)							
1 Investment Products	66	791	5.607	372	442	3.144	10.421
11 Capital Protected			391			418	
12 Yield-Enhancement		50	5216			908	
13 Participation		741				1.815	
199 Various						2	
2 Leverage Products	16	1.474	6.197	1.919	1.911	4.650	16.166
21 Without Knock-Out	12	719	2.353		205		
22 With Knock-Out	4	755	3.843		1.706		
299 Various							
Total	81	2.265	11.804	2.291	2.353	7.794	26.587
Number of new listings on exchange							
1 Investment Products	410	598	102.661	234	252	1.779	105.934
11 Capital Protected		1	198			58	
12 Yield-Enhancement		577	56.299			1.584	
13 Participation		20	46.164			127	
199 Various						10	
2 Leverage Products	988	6.307	384.060	709	2.778	9.822	404.664
21 Without Knock-Out	573	2.375	102.740		1.463		
22 With Knock-Out	415	3.932	281.320		1.315		
299 Various							
Total	1.398	6.905	486.721	943	3.030	11.601	510.598
Number of exchange listed products							
1 Investment Products	2.156	2.074	371.944	1.101	3.027	10.990	391.292
11 Capital Protected		10	4.190			1.169	
12 Yield-Enhancement		1.663	232.711			7.055	
13 Participation		401	135.043			2.750	
199 Various						16	
2 Leverage Products	3.634	7.969	444.492	2.779	6.348	23.647	488.869
21 Without Knock-Out	1.341	5.379	297.060		4.699		
22 With Knock-Out	2.293	2.590	147.432		1.411		
299 Various					238		
Total	5.790	10.043	816.436	3.880	9.375	34.637	880.161

Source: Country Associations, Derivative Partners

3. Exchange Turnover

Investment Products

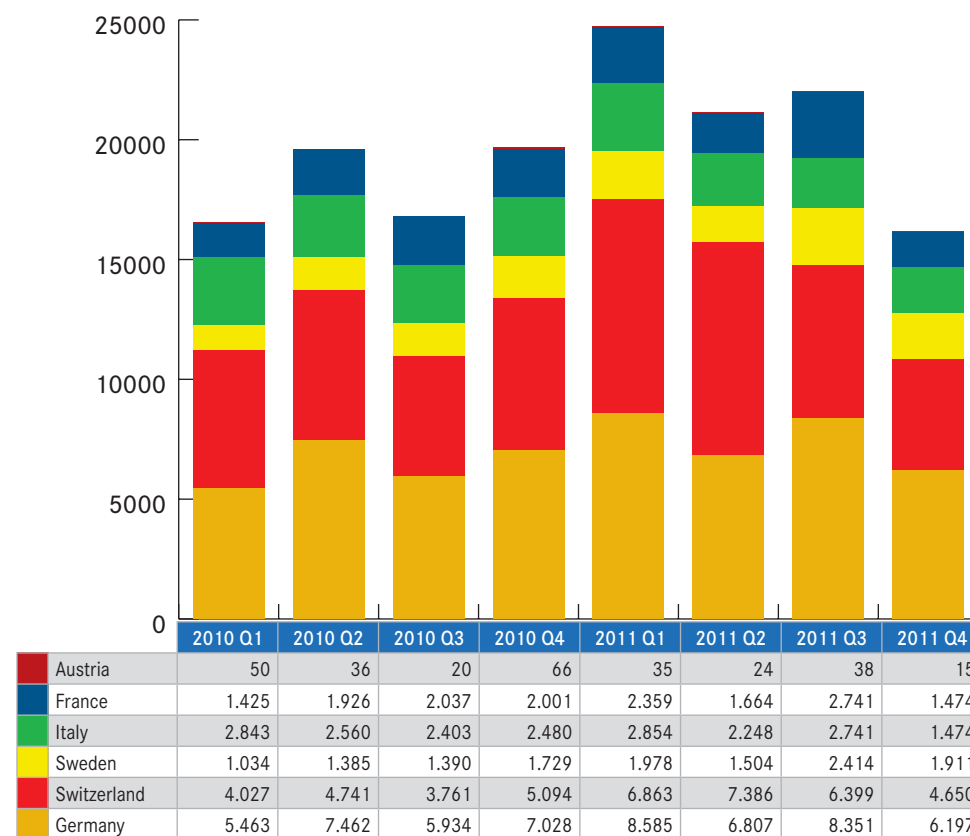
in Mio. EUR



* Please note that the vertical axis is fixed above zero and Germany is therefore not in alphabetical order.

Leverage Products

in Mio. EUR

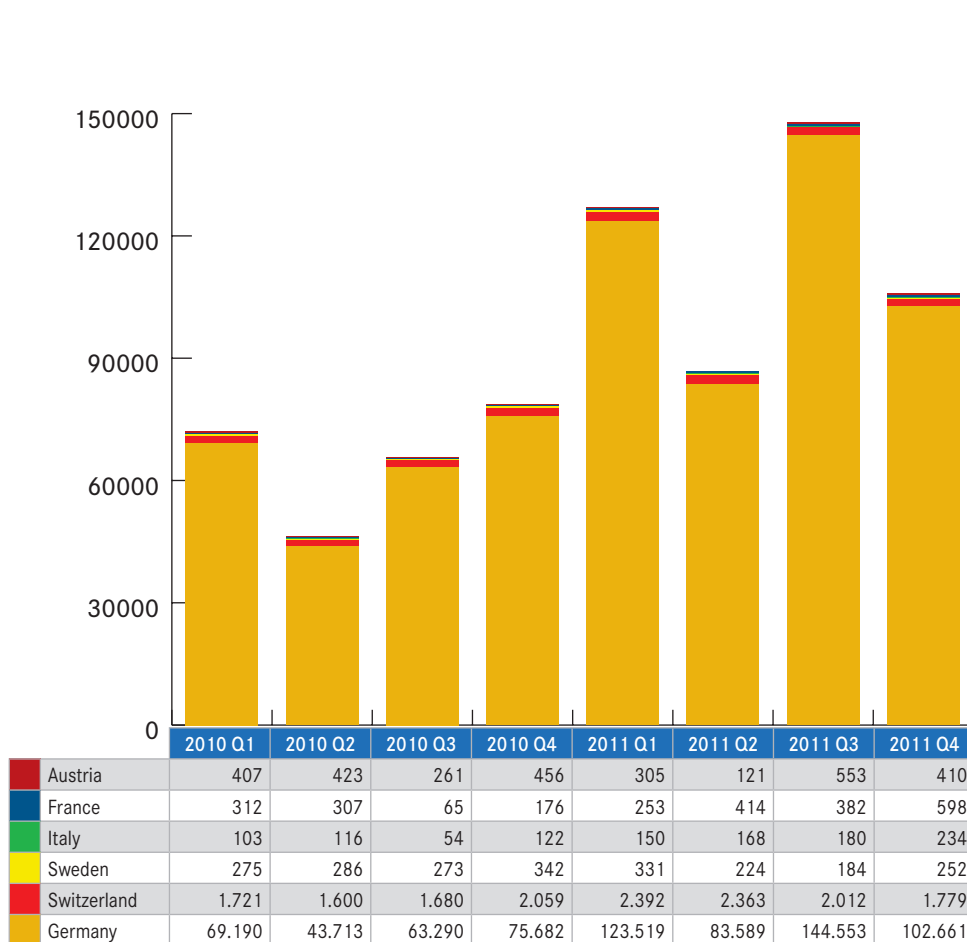


* Please note that the vertical axis is fixed above zero and Germany is therefore not in alphabetical order.

Source: Country Associations, Derivative Partners

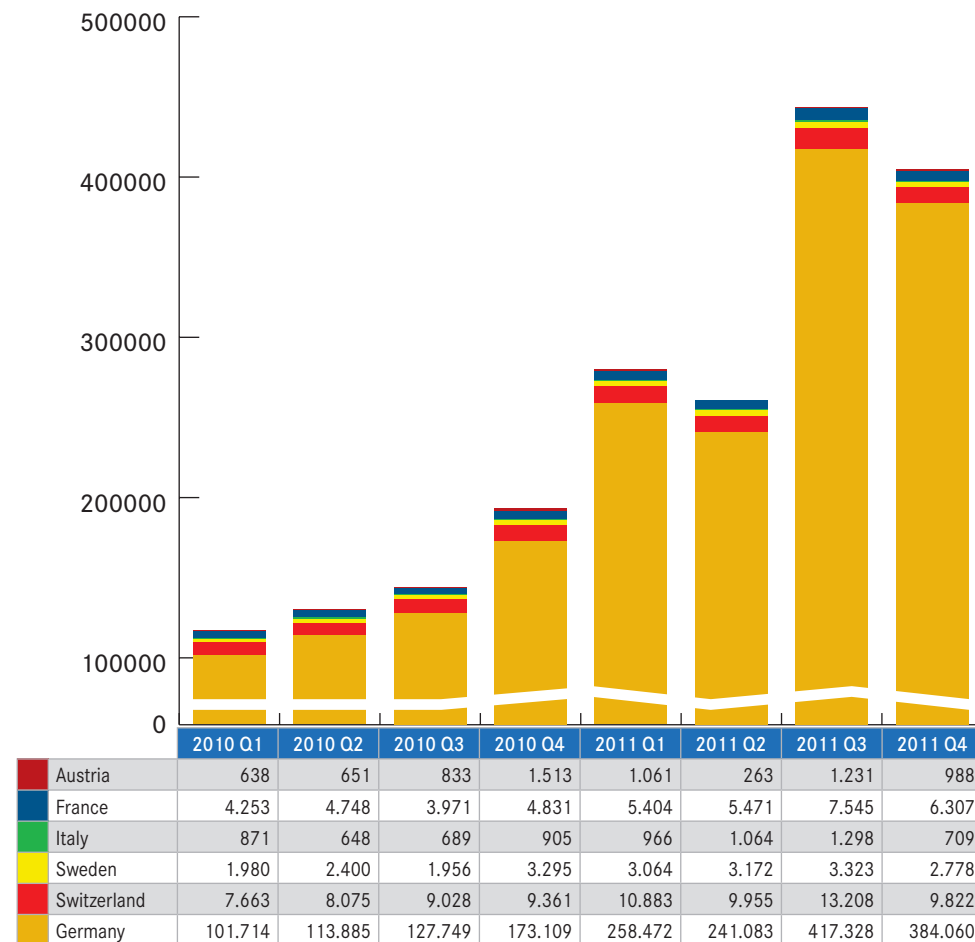
4. Number of new listings on exchange

Investment Products



* Please note that the vertical axis is fixed above zero and Germany is therefore not in alphabetical order.

Leverage Products

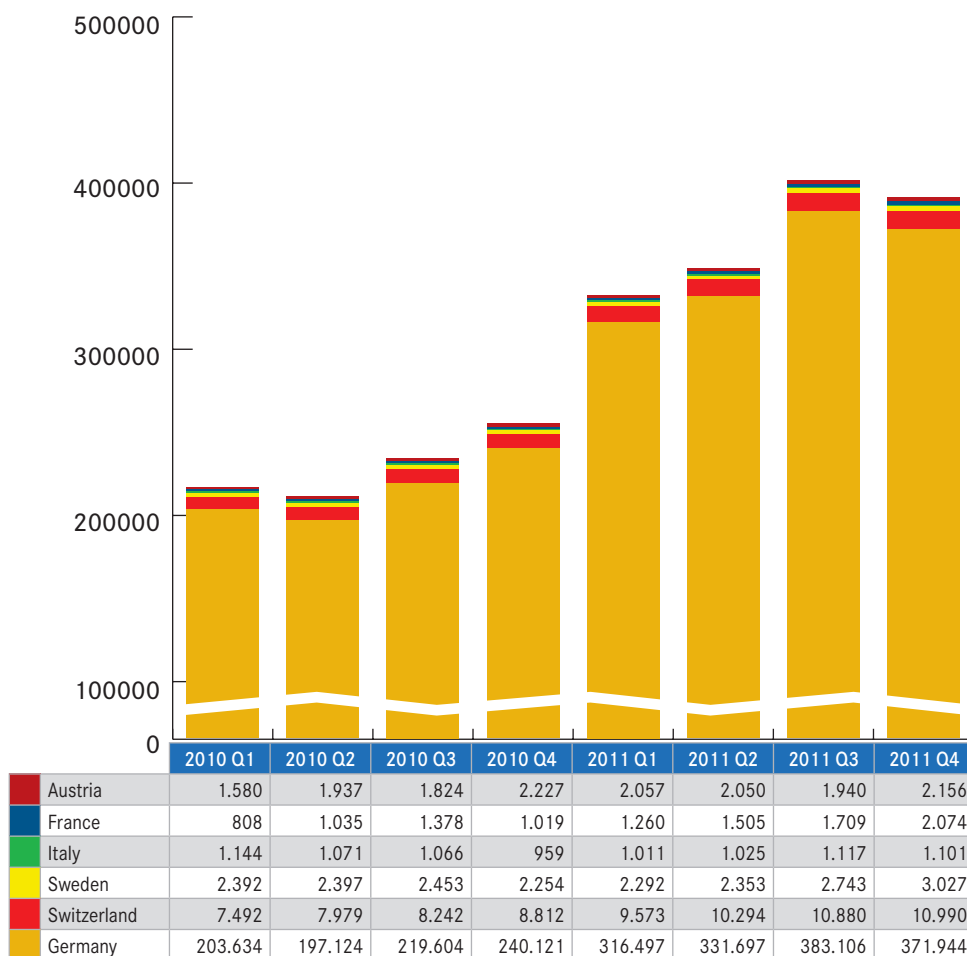


* Please note that the vertical axis is fixed above zero and Germany is therefore not in alphabetical order.

Source: Country Associations, Derivative Partners

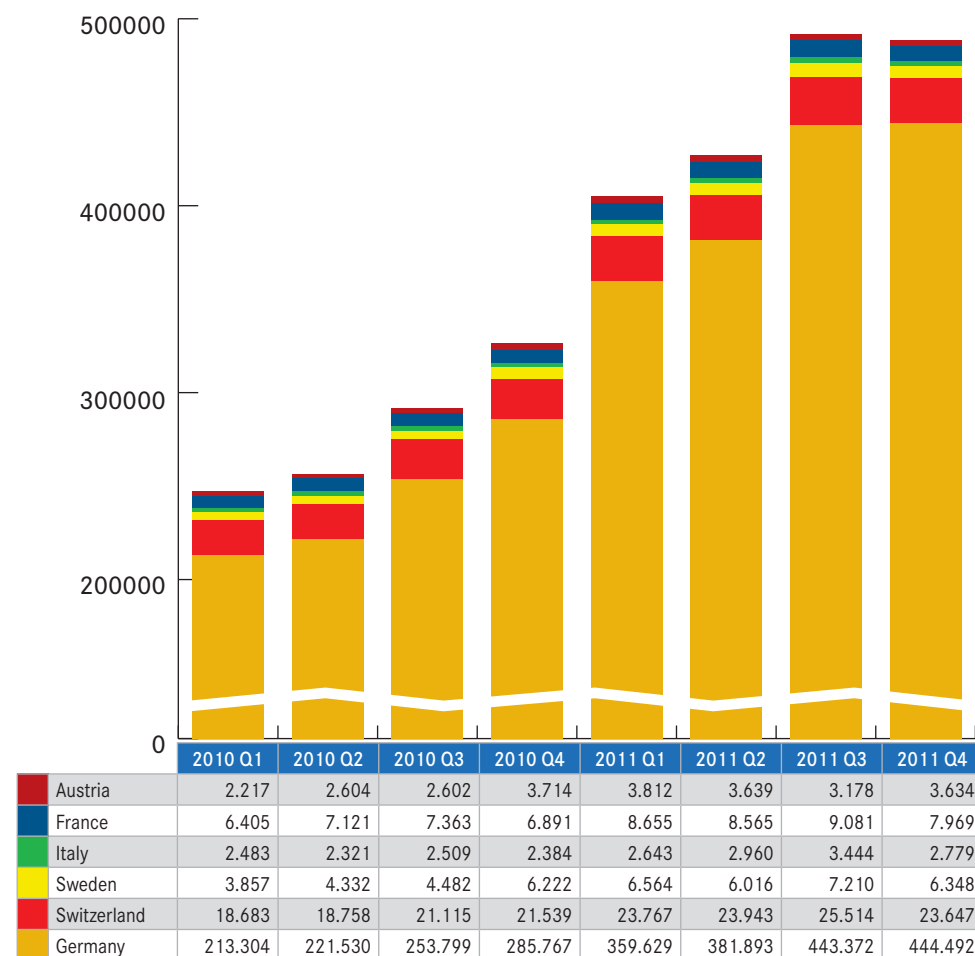
5. Number of exchange listed products

Investment Products



* Please note that the vertical axis is fixed above zero and Germany is therefore not in alphabetical order.

Leverage Products



* Please note that the vertical axis is fixed above zero and Germany is therefore not in alphabetical order.

Source: Country Associations, Derivative Partners

6. Appendix

Data sources

EUSIPA Members

Derivative Partners Research AG

Key date is 31st December 2011. The exchange rates for CHF/EUR and SEK/EUR are defined at the last trading day of each quarter.

Contact

Thomas Wulf | Secretary General

EUSIPA - European Structured Investment Products Association

Bastion Tower Level 20

5, Place du Champ de Mars

1050 Brussels | Belgium

Phone: +32 2 550 34 15

Mobile: +32 475 25 15 99

wulf@eusipa.org

www.eusipa.org

The data is collected by Derivative Partners Research AG.

Andreas Kropf | Managing Director

Derivative Partners Research AG

Splügenstrasse 10

8002 Zurich | Switzerland

Tel.: 0041 43 305 05 46

Fax: 0041 43 305 05 31

andreas.kropf@derivativepartners.com

Disclaimer

EUSIPA, the country associations and Derivative Partners do not guarantee the accuracy of this document. We hereby authorize reprints of and quotes with attributions from this document.

Further information about Structured Investment Products is provided by the country associations on their websites:

Austria

Zertifikate Forum Austria (ZFA)

www.zertifikateforum.at



France

Association Française des Produits Dérivés de Bourse (AFPDB)

www.afpdb.fr



Germany

Deutscher Derivate Verband (DDV)

www.derivateverband.de



Italy

Associazione Italiana Certificati e prodotti di Investimento (ACEPI)

www.acepi.it



Sweden

Swedish exchange-traded investment products association (SETIPA)

www.setipa.se



Switzerland

Swiss Structured Products Association (SSPA)

www.svsp-verband.ch

